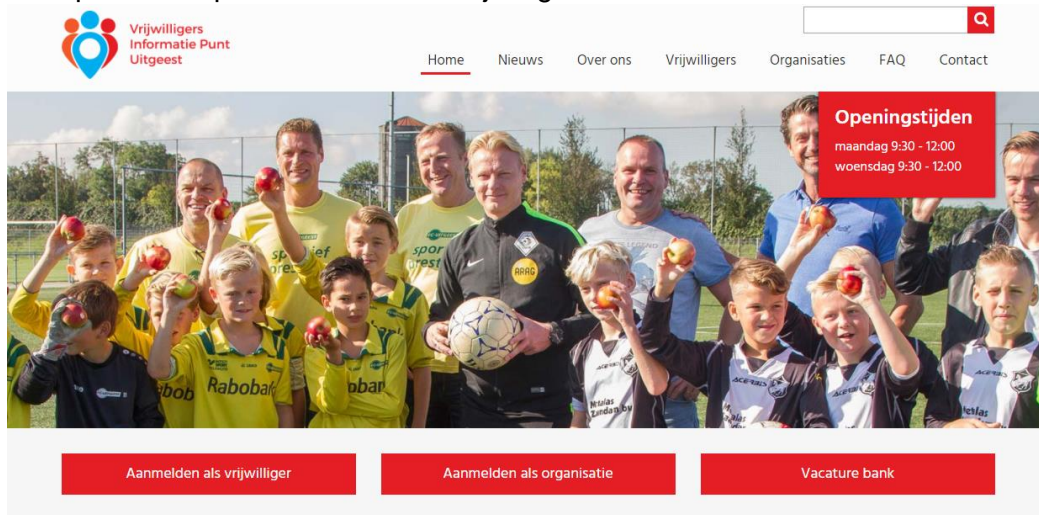


## Handleiding werking vacaturebank voor vrijwilligers

Op [www.vrijwilligerswerkuitgeest.nl](http://www.vrijwilligerswerkuitgeest.nl)

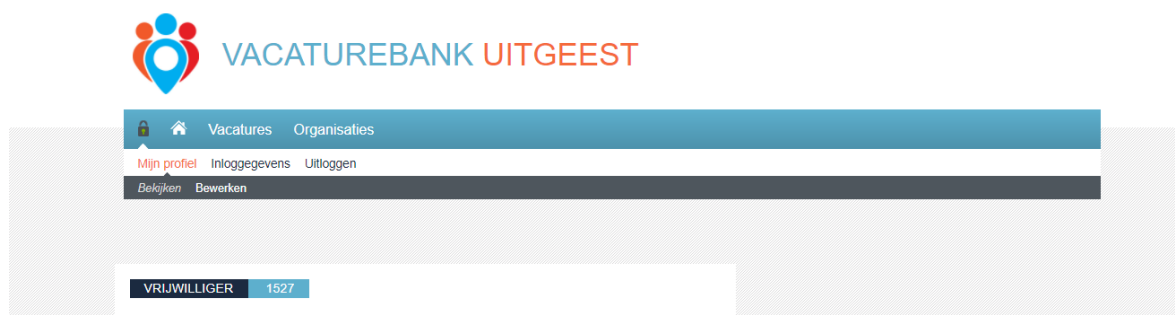
- Klikk u op rode knop: 'aanmelden als vrijwilliger'



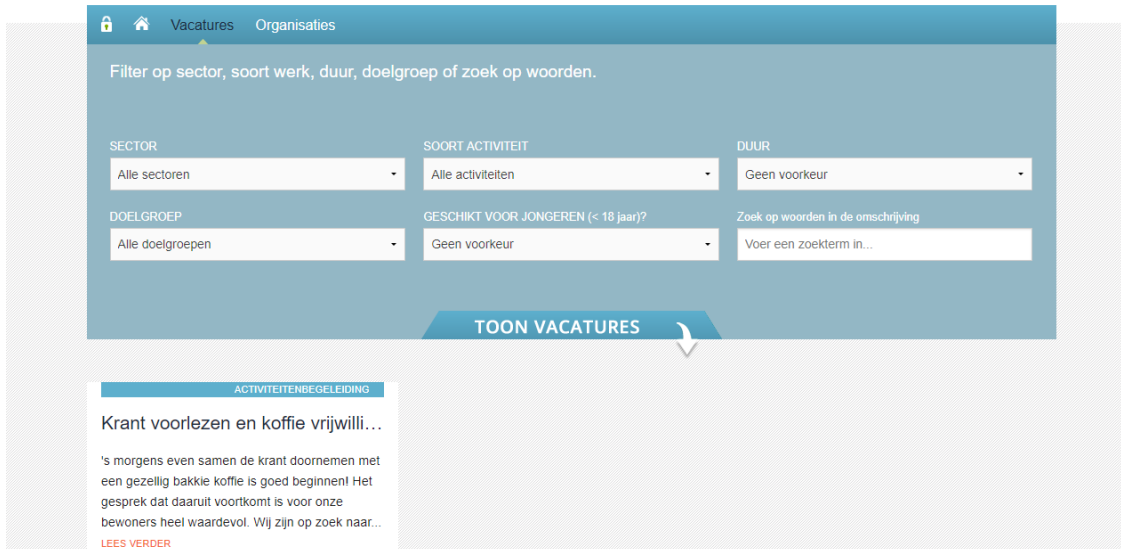
- Er verschijnt een aanmeldingsformulier waar u meteen een wachtwoord maakt en uw profiel invult. Als u dat wilt kunt u uw profiel zichtbaar maken voor geregistreerde organisaties. Zij kunnen dan, via het VIP, contact met u opnemen. Indien u dat wilt kunt u ook een foto van uzelf plaatsen.
- Uw e-mailadres en het gekozen wachtwoord kunt u voortaan gebruiken om in te loggen.

### Als u ingelogd bent kunt u kiezen voor:

- **MIJN PROFIEL** Hier kunt u uw profiel bekijken en/of aanpassen.

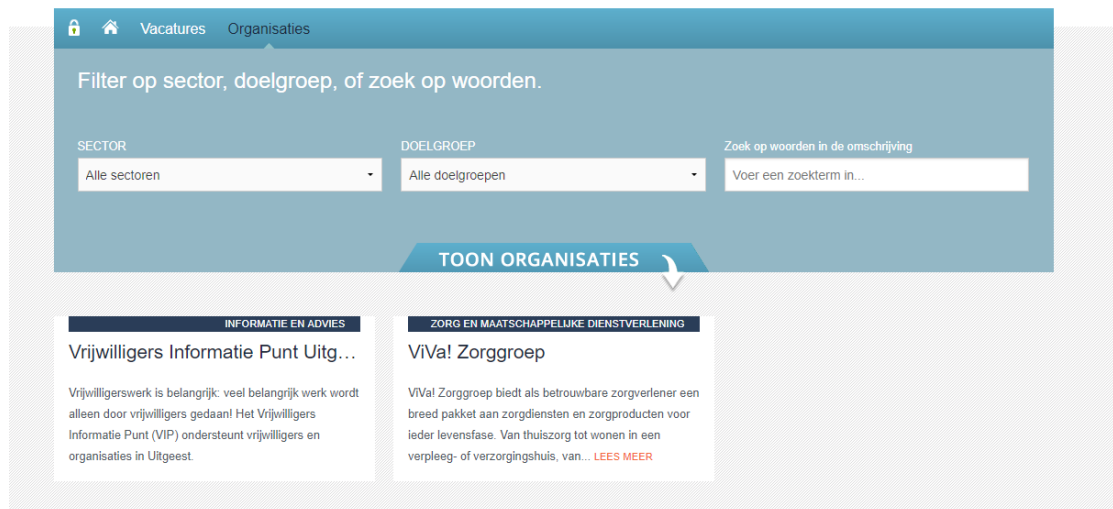


- **INLOGGEDEVENS** hier kunt u uw inloggegevens aanpassen en eventueel uw account verwijderen.
- **VACATURES** hier kunt u zoeken naar vacatures die bij u passen. U kunt zoeken op: sector, soort werk, duur, doelgroep of op woorden.



Klikt u op het slotje aan de linkerkant, dan komt u weer op uw profiel.

- **ORGANISATIES** hier kunt u zoeken naar de organisaties die vrijwilligers zoeken. U kunt zoeken op sector, doelgroep, of zoek op woorden. Per organisatie kunt u zien voor welke vacatures zij vrijwilligers zoeken.



Klikt u op het slotje aan de linkerkant, dan komt u weer op uw profiel.

### Bent u geïnteresseerd in een vacature?

- Klikt u onderaan de desbetreffende vacature op de oranje knop “Regeer op deze vacature”.
- Er verschijnt een formulier waar u gegevens al op in zijn gevuld. U kunt nog een berichtje meesturen en daarna uw reactie versturen (klik op groene blok)
- Binnen 3 werkdagen neemt een van de medewerkers per mail of telefoon contact met u op en ontvangt u de contactgegevens van desbetreffende vacature en organisatie.
- U neemt dan zelf contact op voor een kennismakingsgesprek.